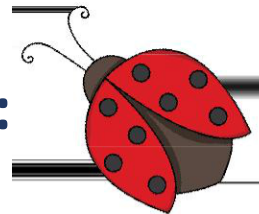


**Naziv aktivnosti:**



**Bubamarina krila - likovna aktivnost**

Aktivnost pripremila  
odgojiteljica  
Štefanija Radanović



❖ aktivnost primjerena za djecu od 3. do 6. godine života

## Razvojne zadaće:

❖ razvoj fine motorike šake i vizualne percepcije

❖ razvoj pažnje, pamćenja, mišljenja




## Potreban pribor:

- ❖ 1 tvrdi papir ili karton
- ❖ tempera
- ❖ flomaster ili kolaž papir
- ❖ ljepilo
- ❖ škare
- ❖ vezica ili traka


## Opis aktivnosti:

- ❖ od papira ili kartona izrežite dva jednaka polukruga (polumjera otprilike 15cm). Zatim ih zalijepite na način da dobijete isječak kao na slici.



❖ na suprotnoj strani od isječka probušite dvije rupe (razmak otprilike 10cm). Obojite krila. Točkice možete napraviti flomasterom ili ih izrezati od kolaž papira.

❖ kada su krila obojana, provucite vezicu ili traku kroz rupe. Zavežite krila oko vrata i možete poletjeti sa svojim bratom, sestrom ili roditeljima. Sretan let! :)





## Evo prvih bubamarinih krila! Izradila su ih djeca iz PV Sv. Lovreč













