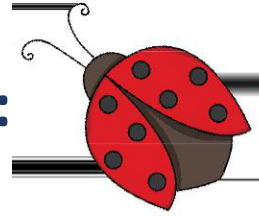


Naziv aktivnosti:



Bubamarina krila - likovna aktivnost



Aktivnost pripremila
odgojiteljica
Štefanija Radanović

❖ aktivnost primjerena za djecu od 3. do 6. godine života

Razvojne zadaće:

- ❖ razvoj fine motorike šake i vizualne percepcije
- ❖ razvoj pažnje, pamćenja, mišljenja




Potreban pribor:

- ❖ 1 tvrdi papir ili karton
- ❖ tempera
- ❖ flomaster ili kolaž papir
- ❖ ljepilo
- ❖ škare
- ❖ vezica ili traka


Opis aktivnosti:

- ❖ od papira ili kartona izrežite dva jednaka polukruga (polumjera otprilike 15cm). Zatim ih zalijepite na način da dobijete isječak kao na slici.



❖ na suprotnoj strani od isječka probušite dvije rupe (razmak otprilike 10cm). Obojite krila. Točkice možete napraviti flomasterom ili ih izrezati od kolaž papira.

❖ kada su krila obojana, provucite vezicu ili traku kroz rupe. Zavežite krila oko vrata i možete poletjeti sa svojim bratom, sestrom ili roditeljima. Sretan let! :)



Evo prvih bubamarinih krila! Izradila su ih djeca iz PV Sv. Lovreč











