

„ D O M A Ć E
O D
M A L I H
N O G U ”

(2. DIO)

DV "RADOST" POREČ-PARENZO

PV VIŽINADA

ODGOJITELJICE:

JASNA BEAKOVIĆ

KSENIJA DEKOVIĆ





...Prošle kalendarske godine naša prezentacija završila je ovom fotografijom... Možete li pogoditi gdje smo bili?





...Bravo! Pogodili ste... Posjetili smo našeg susjeda mlinara...





...Pronašli smo
čarobne sjemenke
pšenice, pira i
kukuruza....



○ ...I mnoogo bučnih i prašnjavih strojeva, koji mirišu na brašno...





- ...Razgledali smo mlin, doznali da se sjemenke, prije nego se samelju u brašno, trebaju očistiti kroz sita... Da se mogu mljeti jako fino i malo grublje te da su te sjemenke u mlin stigle sa njiva iz naše Vižinade i bliže okolice....





...Odlučili smo kupiti brašno od pirovih sjemenki. Izvagali smo ga, spakirali i ponijeli u vrtić.





U vrtiću nam je naša teta Rita otkrila recept za najbolje domaće kekse na svijetu...





...Svi smo vrijedno radili.. Mmmm, fino su mirisali naši ispečeni keksići...





...Morali smo ih naravno odmah i probati...

...No, ne brinite nismo sve sami pojedli... Počastili smo i naše mlade prijatelje iz vrtića i naše ukućane...





Nacrtali smo cijeli proces izrade naših keksića, od mlina do stola...





...Nismo bili odlučni da ne dijelimo kekse sa drugima kao MALA CRVENA KOKA. 😊 Priča nam se toliko svidjela, pa smo od nje napravili pravu lutkarsku predstavu...



- ...Interes za pričom je i dalje trajao pa smo izradili i maske za lice na životinje iz priče... Dječja kuhinja je bila scena za igru i djeca su neumorno mijenjala uloge i igrala se.



- Možete li pogoditi što smo mijesili od ostatka pirovog brašna? Da pomognemo? Brašno, malo soli, malo ulja i topla voda.





Naravno da znate! Mijesili smo žbiriće, to često radimo i kod kuće... Baš nam je bilo zabavno!!!





...Mijesim tijesto tako vješto, ja sam pekar pravi...






...Uuu, ručak nam je bio odličan!!





Sjemenke su nas jako zainteresirale pa smo ih sijali i hranili našim kompostom...



○ ...Promatrali smo ih kako kličaju... Istraživali... Čitali...





...Pratili kako rastu i kako iz njih nastaje biljka...





U knjigama smo pronašli jako puno različitih sjemenki i polako otkrivali da su sjemenke: tajnovite, pospane, plodonosne, ogoljene, prilagodljive, darežljive, te dolaze u raznim veličinama i oblicima...





Sjećate li se da smo bili posijali radič? I sa velikim strpljenjem čekali da naraste?

Nažalost, jako je zahladilo i zemlja se smrznula, radič nije mogao rasti ☹ !! Pokušali smo ga spasiti presađivanjem...





...Ostavili smo ga na toplom u sobi, no preživjelo je samo nekoliko biljčica koje nam je bilo žao pojesti 😊.




- Istražujući biljke naišli smo na riječ... Klorofil... Tako neobično zvučna riječ... Što je to?



○ Istraživanje: Može li se klorofil prenijeti na papir??



- Saznali smo da je klorofil biljno zelenilo ili zeleni biljni pigment koji se nalazi u svim zelenim dijelovima biljke, nužan u procesu fotosinteze... Ili kako bi naša djeca rekla:
„To je krv od biljke!”




- Ovako smo se igrali... Upari plod i njegovu sjemenku.... Složi redosljed rasta i razvoja biljke... Nazivi dijelova biljke...






- Rad sa zemljom nas opušta i veseli... Usvajali smo i pjesmicu na engleskom jeziku „The farmer plants his seeds“, koja govori o poljoprivredniku koji sije sjeme i uzgaja povrće... Stihove smo pretvorili u prekrasne slike...






Istražujući sjemenke u zimsko vrijeme sjetili smo se naših gladnih ptica stanarica i odlučili ih nahraniti...



- Jedan radišan tata stolar i njegova djevojčica napravili su kućicu za ptice, koju smo smjestili u naše dvorište... Tko zna, možda na proljeće ugledamo i mlade ptičice...





Iz LAG-a Sjeverna Istra stigli su nam edukativni filmići za djecu

iz:

*mlina u Roču

*OPG-a „Melon“

*i OPG-a „Venier Luicia“

Osim što smo štošta saznali gledajući filmiće odlično smo se i zabavili... Nacrtali smo najzanimljivije dijelove...






Nakon svih ovih poučnih aktivnosti odlučili smo se dobro zabaviti... Ideja je stigla od jednog dječaka iz skupine...
"Teta, ajmo se igrati 3,2,1 KUHAJ!"
Rečeno-učinjeno!!










- Potraga i interes za sjemenkama ne jenjava, djeca su ih pronašla i u mandarinama koje su dobili u vrtiću za užinu... Naravno, odmah smo ih i zasadili!!



- Na našu sreću 08.03.2021., u tjednu kolektivne sadnje stabala kojeg organizira udruga „Zasadi stablo, ne budi panj“, u naš vrtić stigle su sadnice jabuka i trešanja koje smo zasadili u dvorištu.





...No ipak nas je najviše
zanimalo...KADA ĆE OVA
STABLA RODITI?...

**„Mi bi teta došli kada
nama škola završi brati
trešnje i jabuke...
Možemo?“**

