

IGRA SVJETLOM I SJENOM



D.V. „RADOST II”

SOBA 1

„LAVIĆI” ISTRAŽUJU


ODGOJITELJICE:

DAVORKA MARETIĆ I VIŠNJA ĐURIN IPSA

O DJEČJEM UČENJU

- Dijete treba vlastito iskustvo. Nitko mu to vlastito iskustvo ne može dati, prenijeti ili zamijeniti. Dijete će ga steći vlastitom aktivnošću i djelovanjem.“ (Miljak A., 2009: 2 str.)
- Da bi dijete spoznalo kako unutarnji svijet tako i svijet koji ga okružuje treba se igrati, eksperimentirati i istraživati. Upravo je to jedna od glavnih karakteristika istraživačkih aktivnosti. Jednu takvu na temu svjetlosti i sjene proveli smo u našoj skupini.

ŠTO NAS TO SLIJEDI NA DVORIŠTU ?



Igramo se na vrtičkom dvorištu.
Stvaramo naše nove sjene.
Neko je balerina, neko ptica, a neko
isprobava nove likove.



ŠTO SE TO VIDI U MRAČNOJ SOBI?

- Kako bi spoznali sjenu, koju smo otkrili na dvorištu, najprije smo se upoznali i suočili s mrakom (nedostatkom svjetla).
- Zamračili smo sobu, upalili baterijske lampe i krenuli u istraživanje...




Nacrtali smo razne likove na folijama i pokušali vidjeti njihove obrise na zidu. Uspjelo nam je!





Likove smo vidjeli na podu,
na zavjesi, ali i na
posteljini.





Istraživanje je sve zanimljivije.
Svjetlo u boji može biti i od kockica s
raznim folijama.



I sjene mogu biti u boji.





OTKRILI SMO SJENU





U mraku su sjene najbolje.
Vidimo sjenu plišanca, broda i ukusne
jabuke.






Za super sjene poslužila je i kućica, lutke, ali pomoću nje može se i glumiti.






Predmeti su interesantni, ali ruke su
čarobne. Rukama smo stvorili psa.





Uz rad ruku poletjela je i ptica.





Nismo zaboravili ni na noge.
Sjene stopala malo su popričala.



Sjenu možemo i ocrtati.
Super za dinosaure.



**CRTALI SMO
SJENE**





**CRTALI SMO
POMOĆU
SVJETLA**





Osvjetljeni stol posipali smo palentom te postali mali umjetnici koji su prstima stvarali razne likove.




NAPRAVILI SMO DUGU




ISTRAŽILI LOM SVJETLOSTI



IGRALI SE SLOVIMA I SJENOM



Svjetlo, mrak, super zavjesa i kartonska slova mogu stvoriti priču, ali i biti super u igri „Prvo slovo mog imena”.



SADA SJENU PRIMJEĆUJEMO

Dok smo ručali sjena nam je ušla u sobu, na zid (to su prozori na zidu). Malo smo pustili ručak jer ovaj trenutak nismo mogli propustiti. Lutke na prozoru malo su se poljubile, a sve smo to vidjeli na zidu. Super!



Sjenu možemo vidjeti i na površini mora.



DJECA O SVJETLU, MRAKU I SJENI

- ČEMU SLUŽI SVJETLO ?

- ...”da napravimo dugu...”Dominik Ž. (6godina)
- ...” za raditi sjene i za igru...Viktor P. (6;9 godina)
- ...da vidimo u mraku... Mauro B. (6;11 godina)
- ...svjetlo treba za život... Rubi S. (6;3godina)

- ŠTO SMO DOZNALI O SVJETLU I SJENI ?
- ...sjena je mjesto bez svjetla...Nora B.(6;1 godina)
- ...velika sjena se zove hlad...Mauro B. (6;11 godina)
- ...da bi vidjeli svjetlo trebamo mrak...Lena O. (5;3godina)
- ...svjetlo nije predmet i ne može se uhvatiti u ruku...Viktor P. (6;9)

ŠTOSMO DOBILI ?

- Djeci su imala mogućnost razvijati, stvarati pretpostavke, postavljati pitanja te na njih dati odgovore na temelju vlastitog iskustva.
- Kroz različite aktivnosti djeca su naučila što je to sjena, kako ona nastaje, o čemu ovisi, što ju uvjetuje i koje mogućnosti ona pruža.
- Igra svjetlom i sjenom omogućila nam je mnogo zabave i ushićenja u otkrivanju novih znanja i vještina.

HVALA NA PAŽNJI!



Veljača, 2021.