

# Jesenske svečanosti u DV „Radost I”






*Kao što jesen donosi pregršt plodova tako je vrtić obilovao aktivnostima kojima su djeca upoznala i doživjela jesen.*

*Na nivou vrtića, za sve odgojne skupine provedene su likovne aktivnosti s različitim materijalima i tehnikama. Djeca su birala što će izrađivati i tako svojim ručicama i maštom stvarala nove ukrase jeseni.*





*Odgojiteljice su s djecom pripremile predloške za rad, a u sakupljanju prirodnih materijala pomogli su roditelji i ostali članovi obitelji.*



*I to nije sve, ostalo potražite u nastavku....*




*S krunama koje su prethodno izradila, djeca su krenula u obilazak svih centara aktivnosti i odabrala jedno mjesto koje su kasnije mogla zamijeniti drugim.*





*Paleta boja i materijala pobudile su interes i pažnju.*






*Uz glazbene note bojalo se i rezbarilo.*





*Neki likovni radovi  
stvarali su se timski.*






*„Svaki list postaje cvijet“.*





*Jesen je raznolika kao i likovni radovi koji poprimaju svoj oblik.*





*Dotjeruju se detalji.*





*Jesenske vile i vilenjaci više nisu skriveni i zaplesat će prostorom u odjeći od lišća.*





*Jesensko stablo, bundeva i višenjaci u nastajanju*







# Dio nastale jeseni






*Kao u svakoj čarobnoj šumi grane će imati i oblik naših ruku.*





*Cijeli je vrtić pretvoren u kutak jeseni*





*Stvaralo se i osmijehom!*





*A bilo je i zabavno!*





*Pročitano je pismo tete Jesenke koja koja nije mogla doći jer je u šumi bila zauzeta bojanjem jeseni. Uputila je pozdrave svoj djeci i zahvalila što joj pomažu u tome.*





*Rezultati su već vidljivi.*





*Još nekoliko papirića i listića i uveli smo jesen u vrtić!*





*Osjeća se šuštanje suhog lišća. A i udubljene bundeve odličan su odabir za jesenski ugođaj.*





*Dodali smo i šumske stanovnike...*





*Jesen će šaputati i u sobi.....*





# Provedene likovne aktivnosti



Ocrtavanje i bojanje pužića

Bojanje i oslikavanje lišća

Oslikavanje grana

Izrada jesenskih medaljona od papira i kartona

Jesenske vile i vilenjaci izrađeni od jesenskih plodova

Izrada stabla od neoblikovanog materijala

Izrada jesenskih vjenčića

Jesensko stablo - tempera, flomastera i kolaža

Rezbarenje i ukrašavanje bundeva

Izrada ježića pomoću vilice

Izrada ježića od plodova

Izrada stabla od prirodnih materijala





# Jesenske svečanosti u DV „Radost I”

*Aktivnost pripremile  
odgojiteljice:*

*Ružica Potkonjak i Ksenija  
Deković*

*Kornelija Cossetto i Dunja  
Olić*

*Dolores Ritossa i Sabina  
Zulijani*

*Sanja Beletić i Anita Rubil*

*Keti Tomičić i Mare Rakovac*

*Mirna Kurelović i Ana Rubil*





*Zahvaljujemo svima koji su uz tetu Jesenku obogatili naše Jesenske svečanosti!*

