



# *Vrijeme adventa u našem vrtiću*

*DV „Radost” Poreč-Parenzo*

*PV Vižinada*

*Djeca u dobi od tri do sedam godina*

*Odgojiteljice: Jasna Beaković i Kristina Brežac Legović*



*Znaju li djeca što znači riječ „ advent”?*

*H.K. „ To je kada budu fritule i slatka vata.”*



*M.R.(dolazi do odg. sa druge strane sobe) „ Agent? Ako želiš ući u njihovu bazu, moraš znati lozinku.”*

*K.P. „ To je zeleni krug sa crvenim cvijećem.”*

*H.K. „Na adventu bude klizalište i Djed Mraz bude za se slikat.”*

*K.P. „I pišeš Djedu Mrazu pismo!”*

*Sad kad imamo vizualni predložak naravno da znamo....lampice, bor, čizmice, Sv. Nikola, Djed Mraz, pokloni, božićna pšenica, jaslvice....*

*T.B. „Znan ja, to je onda kad svi trebamo bit pravi i onda dobijemo poklone.”*



*Pripreme za advent...izrada adventskog kalendara.*



# Što se krije u adventskom kalendaru?

1.12. čet. Evelin: Reci nam s kim se najviše voliš igrati u vrtiću i zašto? Daj „pet“ svim prijateljima u grupi.

2.12.pet.Mateo: Pokaži nam svoju najdražu igračku u vrtiću. Daj „pet“ svim prijateljima u grupi.

3.12.sub.Dora: Reci nam što te najviše veseli. Daj „pet“ svim prijateljima u grupi.

5.12.pon.Adam: Ispričaj nam kako se kod kuće pripremaš za dolazak Sv. Nikole. Daj „pet“ svim prijateljima u grupi.

6.12.uto.Leon: Odaberi prijatelja i zajedno pogledajte jesu li igračke uredno pospremljene. Daj „pet“ svim prijateljima u grupi.

7.12.srij. Marta: Odaberi priču koju ćemo pročitati. Daj „pet“ svim prijateljima u grupi.



8.12.čet. Greta: Reci nam što ćemo svi zajedno plesati. Daj „pet“ svim prijateljima u grupi.

9.12.pet.Samuel: Reci nam što se danas želiš igrati? Odaberi prijatelja za igru. Daj „pet“ svim prijateljima u grupi.

10.12.sub.Tia: Odaberi pet balona i prijatelje za igru. Daj „pet“ svim prijateljima u grupi.

12.12. pon.Teo: Reci nam što se danas želiš igrati u dvorištu. Odaberi prijatelje za igru. Daj „pet“ svim prijateljima u grupi.

13.12.uto. Jan: Ispričaj nam ako znaš kako se sije pšenica. Daj „pet“ svim prijateljima u grupi.

14.12. srij. Tian: Odaberi prijatelja s kojim ćeš složiti jasllice. Daj „pet“ svim prijateljima u grupi.

15.12.čet. Arian: Reci nam što ti se najviše sviđa u vrtiću. Daj „pet“ svim prijateljima u grupi.

16.12.pet.Noel: Ispričaj nam što želiš da ti Djed Mraz donese na poklon. Daj „pet“ svim prijateljima u grupi.

17.12.sub.Gabriel: Koju ćemo pjesmicu svi zajedno pjevati? Daj „pet“ svim prijateljima u grupi.

19.12.pon.Nikolina: Reci nam koju igru možemo svi zajedno igrati. Daj „pet“ svim prijateljima u grupi.

20.12.uto. Melanie: Ispričaj nam koja je tvoja najdraža igračka kod kuće, a koja u vrtiću. Daj „pet“ svim prijateljima u grupi.



21.12.srij. Korina: Odaberi tri prijatelja/prijateljice i igru koju ćete zajedno igrati. Daj „pet“ svim prijateljima u grupi.

22.12.čet. Hana: Ispričaj nam kako se kod kuće pripremaš za Božić? Daj „pet“ svim prijateljima u grupi.

23.12.pet. Matias: Reci nam što ćeš raditi na Božić? Daj „pet“ svim prijateljima u grupi.

*Adventsko vrijeme je vrijeme darivanja. Ove smo godine odlučili darivati se međusobno („Dar za prijatelja“). Djeca zajedno s roditeljima biraju jednu svoju igračku, donose u vrtić umotanu u ukrasni papir i poklanjaju prijatelju u skupini.*

*Najstarija djeca u skupini vode aktivnost izvlačenja parova za razmjenu igračkaka.*





Izvlačenje parova za aktivnost „Dar za prijatelja“.



Za djecu koja na dan izvlačenja nisu bila u vrtiću naš „žiri predškolaca“ je izvukao parove poštujući ova pravila izvlačenja:



1. ako na papiru piše tvoje ime izvlačiš ponovo,
2. ako izvučeš ime svog brata ili sestre izvlačiš ponovo.







*Pripreme za  
advent...Izrada adventskog vijenca.*




😊😊 Pripreme za advent...Ukrašavanje sobe dnevnog boravka 😊😊 E.S.(promatra otvoren ormar i primjećuje) „Teta, to su naljepnice. Mogu ti ja pomoć da ih stavimo na staklo?“  
Pomaže pri postavljanju i zaključuje „ Fali još snijega“. Odg. „Da ga naslikamo temperom?“ E.S. „Mogu ja?“ Oslikavanju prozora „ vrlo ozbiljno“ pristupaju i N.B. i L.I.



☺ Uređivanje prostora

K.P. : „Trebamo označit adventski kutić.“

K.P. i H.K. za označavanje koriste papir u boji, bojanku „Božićne kuglice“, škare i ljepilo.



H.K. : „Ovo će biti mjesto za fotografiranje.“

A.A.C. i H.K. ukrašavaju ukrasnom trakom.

D.M. „Hoćemo staviti i zvončice?“





... „Tetaaa, slikaj nas!” G.G.



„Ja bi se slika sa vlakićem!” N.R.



*Palimo prvu adventsku svijeću.*





## Otvaranje adventskog kalendara.



*...U iščekivanju Sv.  
Nikole...*

*- igra kockom „Složi sliku sv.  
Nikole”*

*-rezana slika na magnetu „Sv.  
Nikola”*

*-grafomotoričke vježbe  
(pisanje ravnih i zakrivljenih  
linija) „Sv. Nikola zaštitnik”*

*-vježbe opažanja i  
grafomotorike „Dovrši crtež:  
Sv. Nikola”*

*-izrada slagalica*



*Uređivanje prostora...oslikavanje staklenih površina temperom i ukrašavanje dječjim crtežima... „Teta, mi bi nacrtali pingvine da se igraju na snijegu.“ M.R.*





Likovne aktivnosti: crtanje  
drvenim bojama  
„Čizmica za Svetog Nikolu“  
i slikanje temperom  
„Sveti Nikola“



N.B. „Ja ću nacrtati lizalicu i  
bombone da mi Sveti Nikola  
donese.“

A.B. „Ja ne volim bombone.“

A.A.C. „Ja sam nacrtala slatkiše.“



*Igramo se, igramo...  
Igra kockom „Candy”.*




*Igra –Složi adventski vijenac (rezana slika sa brojevima).*



*Palimo drugu adventsku svijeću.*



*Otvaranje adventskog kalendara...uvijek je zanimljivo zaviriti u prijateljičin poklončić.*





*Doček Sv. Nikole u crkvi Sv. Jeronima u Vižinadi.  
Općina Vižinada poklonila je djeci predstavu „Šesta noć prosinca” teatra „Naranča”.*





*Radionica za djecu i roditelje u vrtiću „Izrada božićnih i novogodišnjih ukrasa od papira”...U veselom društvu kreativnosti ne nedostaje.*



*Zajednička aktivnost svih skupina vrtića: Izrada blagdanskih ukrasa i čestitke, te razmjena sa DV „St. Nikolaus“ iz Bernbeurena, Savezna Republika Njemačka.*



**Liebe Freunde aus dem Kindergarten St. Nikolaus in Bernbeuern**

**Wir wünschen euch Frohe Weihnachten und ein glückliches neues Jahr 2023.**

**Die Kinder und Erzieherinnen aus dem Kindergarten "Radost" Poreč in Vižinada**





- Centar početnog čitanja i pisanja:  
(grafomotorički i matematički zadaci,  
„mozgalice”)
- predložak : „Oboji sobove”
  - predložak : „Ukrasi jelku”
  - predložak : „Pronađi iste medvjediće”
  - predložak : „Prebroji ukrase na boru”
  - predložak : „Labirint- jelka”
  - predložak : „Nacrtaj linije po zadatku”



*Društvene igre:*

- igra prepoznavanja i imenovanja boja „Jelka – boje“
- igra pamćenja „Božićno drvce“
- igra pamćenja „Božić“
- igra kockom „Božićni čovječe ne ljuti se“



*Paljenje treće adventske svijeće.*



*Otvaranje adventskog kalendara.*





*Obilježavanje Sv. Lucije sijanjem pšenice.*



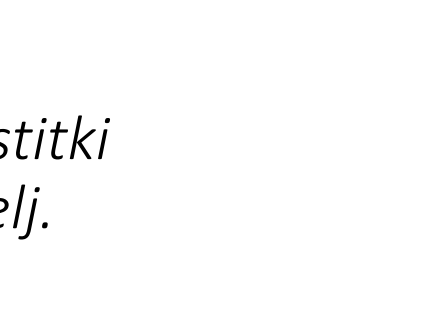
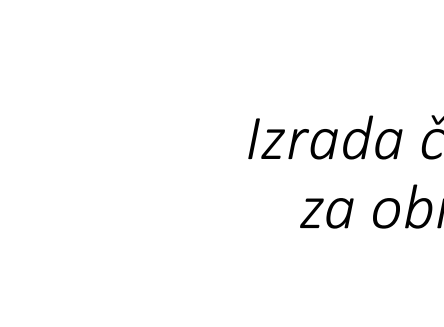


*Rezultat je bio vidljiv za nekoliko dana.*



*Suradnja s općinom Vižinada, izrada čestitki za umirovljenike i poslovne suradnike.*





Izrada čestitki  
za obitelj.





*Razmjena poklona: aktivnost „Dar za prijatelja”.  
Osmijeh na licu govori tisuću riječi.*







*Nastup djece povodom dolaska Djeda Mraza, u sportskoj dvorani OŠ „Jože Šurana”  
Višnja, PŠ Vižinada.*



*Paljenje četrte adventske svijeće.*



*Otvaranje adventskog kalendara.*





## Likovne aktivnosti.



*Pod dojmom i u duhu svjetskog nogometnog prvenstva koje je obilježilo i vrijeme adventa osmislili smo igru preciznog gađanja...Naravno loptom i u prepoznatljivim kockicama....K.P.*

*„Ja bi da mi ipak gađamo rukom, a ne nogom. Tako ćemo prije pogoditi.”*

*☺ I tako su u našoj sobi započele pripreme za svjetsko rukometno prvenstvo 2023. godine. ☺*



*Svakodnevno gledamo sličice adventa na kojima se nalazi SNIJEG...Pjevamo... „Snijeg svud pada, zvona zvone”...Pratimo vremensku prognozu (N.R. „Na dnevniku su rekli i ja sam čuo da će sutra pasti snijeg”)... Uporno posvuda crtamo pahuljice, ali nikako da ga prizovemo pa smo zato odlučili uzeti „stvar u svoje ruke” i sami ga napraviti.*

*Kako ćemo znati jesmo li bili uspješni?*

*„Ako od snijega uspijemo napraviti snjegovića znači da je kao pravi.” H.K.*





*„Nije moker kao pravi snijeg.” K.P. „Ni leden.” H.K. „Meni izgleda kao pravi.” A.A.C.  
„Probajmo napraviti snjegovića.” M.P. Uspjeli!!!!*





*Na žalost, naš umjetni snijeg ne miriše kao pravi. To nas je zainteresiralo da se prisjetimo koji nas još mirisi podsjećaju na Božić? Možda da nešto skuhamo ili ispečemo prema ovom slikovnom receptu? Kakao i keksi su uvijek dobar izbor.*



*Šetnja Vižinadom i malo istraživanje...Tko to uređuje Vižinadu u dane prije Božića? I mi smo sudjelovali u kićenju jelke i postavljanju jaslca u crkvi Sv. Jeronima.*



*I mi imamo jaslvice u našoj skupini.*

*-igra građenja i konstruiranja  
drvenim elementima „Jaslvice”  
-igra prirodnim materijalima „Okiti  
jelku”*



*Adventskoj čaroliji u vrtiću  
pridonijele su i prekrasne priče koje  
smo posudili iz gradske knjižnice  
Poreč.*



Za kraj...Želimo Vam svima  
od srca...

